

GRAIN PENDANT LAMP

CLEANING / RENGØRING / SÄUBERN / NETTOYAGE / LIMPIEZA

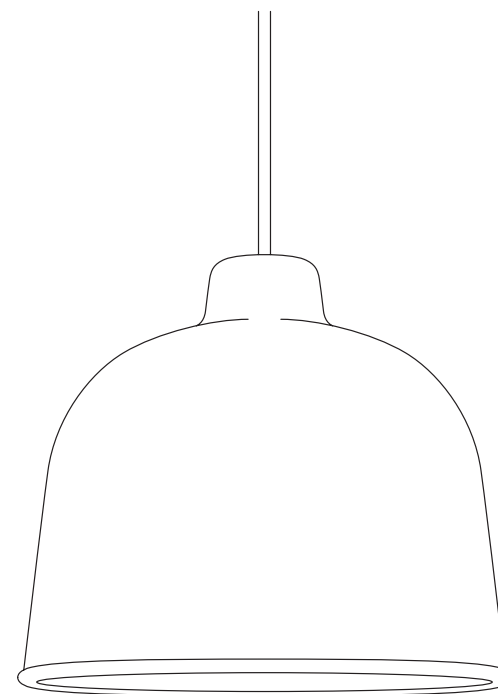
EN Turn off electricity, clean with dry cloth

DK Afbryd elektricitet, rengør med tør klud

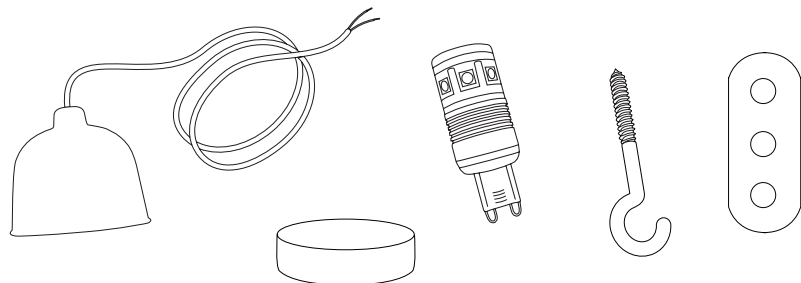
DE Vom strom trennen, mit einem sauberen, trockenen oder feuchten tuch

FR Coupez l'électricité et nettoyez avec un chiffon sec ou humide

ES Desconectar la corriente eléctrica y limpiar con el paño seco o húmedo

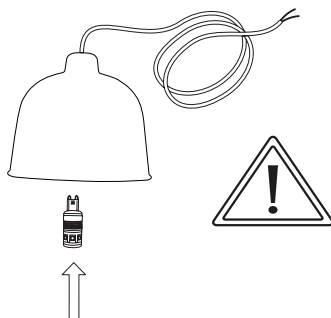


**CONTENT / INDHOLD / INHALT
/ CONTENU / CONTENIDO**



**ASSEMBLY INSTRUCTION / SAMLE MANUAL / MONTAGEANLEITUN /
INSTRUCTIONS DE MONTAGE / INSTRUCCIONES DE MONTAJE**

1



EN Disconnect power before installing light bulb. The lamp must only be installed by an electrician. The lamp may only be used in dry rooms.

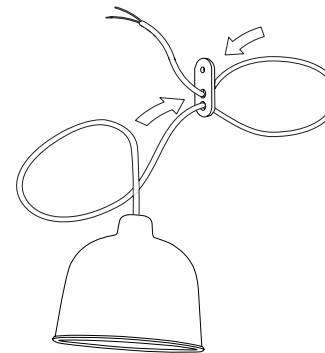
DK Afbryd stømmen før installering. Lampen skal instaleres af en elektriker. Lampen må kun bruges i tøre rum.

DE Vor Einsetzen der der Birne den Strom abschalten. Die Lampe darf nur von einem Elektriker installiert werden. Benutzung der Lampe nur in trockenen Räumen

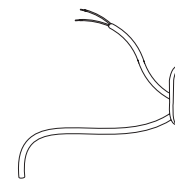
FR Débrancher avant d'installer l'ampoule. La lampe ne doit être installée que par un électricien. La lampe ne peut être utilisée que dans des pièces sèches.

ES Desconecte la corriente antes de instalar la bombilla. La lámpara debe ser instalada únicamente por un electricista. La lámpara solo se puede utilizar en entornos secos.

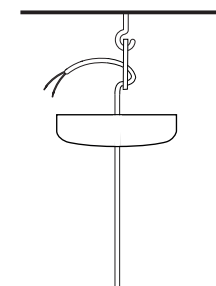
2



3



4



ITEM: GRAIN PENDANT LAMP
220-240V~ 50/60 HZ
LED 4W, G9 BULB

