



WEVER & DUCRÉ
LIGHTING

MILES 3.0 ROUND

317778B3

Project

Type

Notities

Kwantiteit

Datum

ALGEMEEN

Wand

Opbouw

Gitzwart

IP20

Interieur

530 lm

RAL 9005^a

LED

2700 K

CRI \geq 90

L80 B50 / 60000h

3-step binning

FYSISCH

Lengte 260 mm

Width 38 mm

Height 37 mm

1.92 kg

ELEKTRISCH

phase-cut dim

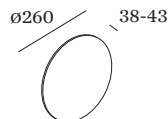
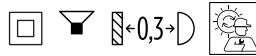
220 - 240 V

Totaal aangesloten vermogen 9.1 W

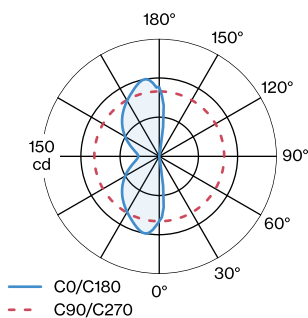
Klasse 2

Veiligheidsafstand 0.3 m

^a Color may deviate slightly due to production conditions.



LICHTVERDELING





WEVER & DUCRÉ
LIGHTING

MILES

3.0 ROUND

317778B3

Onderhoudsfactoren

Bedrijfstijd [h]	10 000	20 000	30 000	40 000	50 000
LLMF	0.98	0.95	0.92	0.89	0.86
LSF	1	1	1	1	1

MF	$LMF \times RSMF \times LLMF \times LSF$	RSMF ^a	Onderhoudsfactor ruimte
MF	Onderhoudsfactor	LLMF	Lumenbehoudfactor lichtbron
LMF ^a	Behoudfactor armatuur	LSF	Overlevingsfactor lichtbron

^a Volgens "CIE 97, Maintenance of indoor electric lighting systems", 2005, ISBN 3-900-734-34-8. De waarden moeten bepaald worden door de planningverantwoordelijke.